

## 型號表示

CST

①尺寸

04  
06  
10  
16  
25

C: 中空型



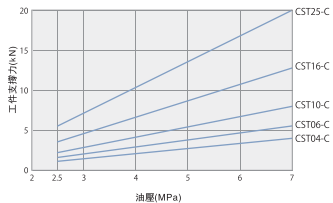
工件支撐器(中空型)

## 規格

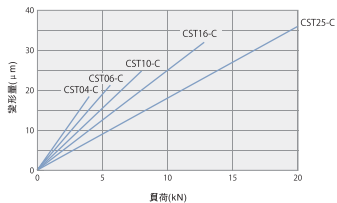
型號	CST04-C	CST06-C	CST10-C	CST16-C	CST25-C
工件支撐力(油壓每7MPa時)	kN 4	5.6	8	12.8	20
油缸容量	(cm <sup>3</sup> ) 0.7	0.9	1.2	2.1	3.3
質量	kg 0.5	0.8	1.0	1.6	2.7

使用油壓範圍: 2.5~7MPa 保證耐壓: 10.5MPa 使用環境溫度: 0~70°C  
將工件支撐器與夾緊器對置使用時, 為了使支撐力達到(夾緊力×切削負荷)的1.5倍以上, 請選擇型號匹配的工件支撐器與夾緊器

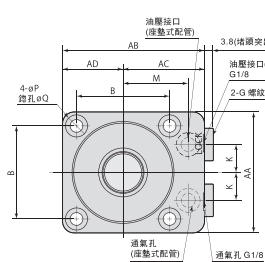
油壓與工件支撐力的關係



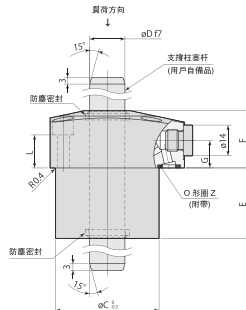
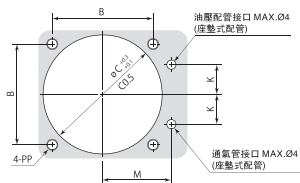
負荷與變形量的關係



## 外形尺寸圖



安裝孔加工圖



型號	CST04-C	CST06-C	CST10-C	CST16-C	CST25-C
AA	45	52	56	65	78
AB	55	61	65	73	85
AC	32.5	35	37	40.5	46
AD	22.5	26	28	32.5	39
B	34	40	44	52	62
C	40	47	52	60	72
D	15	16	20	22	25
E	21	32	33	47	67
F	26	26	28	30	30
G	12.5	12.5	12.5	12.5	12.5
K	10	12	13	15	18
L	15	15	16.5	16.9	12
M	25.5	28	30	33.5	39
P	5.5	5.5	5.5	6.8	9
PP	M5	M5	M5	M6	M8
Q	9.5	9.5	9.5	11	14
O形圈Z	P7	P7	P7	P7	P7